

## Paro Registrado.

**Julio 2023**

### FICHA TERRITORIAL: Comarca Cinca Medio

Unidad: nº personas

Fuente: Instituto Aragonés de Empleo

#### Por grupo de edad y sexo

	Total	Hombres	Mujeres
16-19	37	18	19
20-24	53	28	25
25-29	89	34	55
30-34	90	29	61
35-39	100	41	59
40-44	103	39	64
45-49	98	40	58
50-54	103	31	72
55-59	135	45	90
60-64	141	50	91
<b>Total</b>	<b>949</b>	<b>355</b>	<b>594</b>

#### Por sector de actividad económica y sexo

CNAE-2009	Total	Hombres	Mujeres
Agricultura, ganadería y pesca	71	35	36
Industria y energía	163	101	62
Construcción	62	57	5
Servicios	568	144	424
Sin empleo anterior	85	18	67
<b>Total</b>	<b>949</b>	<b>355</b>	<b>594</b>

#### Por sección de actividad económica y sexo

CNAE-2009	Total	Hombres	Mujeres
Agricultura, ganadería, silvicultura y pesca	71	35	36
Industria manufacturera	154	94	60
Suministro de energía eléctrica, gas, vapor y aire acondicionado	3	3	0
Suministro de agua, actividades de saneamiento, gestión de residuos y descontaminación	6	4	2
Construcción	62	57	5
Comercio al por mayor y al por menor; reparación de vehículos de motor y motocicletas	116	23	93
Transporte y almacenamiento	31	19	12
Hostelería	89	17	72
Información y comunicaciones	16	3	13
Actividades financieras y de seguros	6	3	3
Actividades inmobiliarias	2	0	2
Actividades profesionales, científicas y técnicas	19	6	13
Actividades administrativas y servicios auxiliares	136	46	90
Administración Pública y defensa; Seguridad Social obligatoria	35	11	24
Educación	14	3	11
Actividades sanitarias y de servicios sociales	52	2	50
Actividades artísticas, recreativas y de entretenimiento	15	4	11
Otros servicios	21	6	15
Actividades de los hogares como empleadores de personal doméstico; actividades de los hogares como productores de bienes y servicios para uso propio	16	1	15
Sin clasificar	85	18	67
<b>Total</b>	<b>949</b>	<b>355</b>	<b>594</b>

La actividad económica indica aquélla en la que el parado realizó su último trabajo, según la Clasificación Nacional de Actividades Económicas de 2009 (CNAE-2009)

## Paro Registrado.

**Julio 2023**

### FICHA TERRITORIAL: Comarca Cinca Medio

Unidad: nº personas

Fuente: Instituto Aragonés de Empleo

### Por nivel de formación y sexo

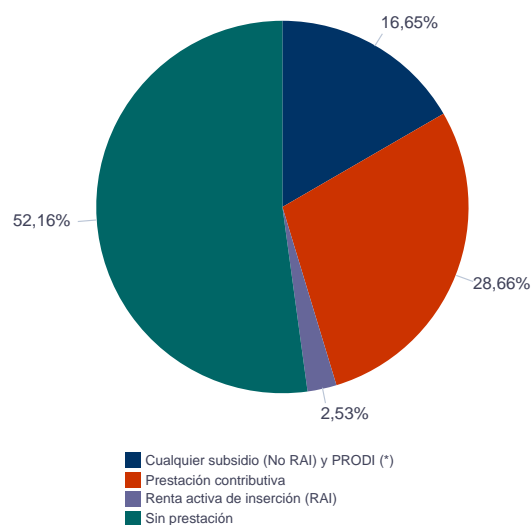
		Total	Hombres	Mujeres
<b>Educación primaria</b>	Educación Primaria o inferior	328	129	199
		<b>328</b>	<b>129</b>	<b>199</b>
<b>Primera etapa de educación secundaria</b>	Primera etapa de educación secundaria	363	156	207
		<b>363</b>	<b>156</b>	<b>207</b>
<b>Segunda etapa de educación secundaria</b>	Bachillerato	47	13	34
	Enseñanza media de formación profesional	83	25	58
		<b>130</b>	<b>38</b>	<b>92</b>
<b>Enseñanza superior</b>	Enseñanza superior de formación profesional	56	14	42
	Enseñanza superior universitaria	72	18	54
		<b>128</b>	<b>32</b>	<b>96</b>
<b>Total</b>		<b>949</b>	<b>355</b>	<b>594</b>

NOTA: La tabla de nivel de formación se basa en la Clasificación Nacional de Educación 2000 (INE). Se ha seleccionado el nivel educativo más alto adquirido por el demandante parado.

### Por tipo de prestación y sexo

	Total	Hombres	Mujeres
Sin prestación	495	154	341
Prestación contributiva	272	134	138
Cualquier subsidio (No RAI) y PRODI (*)	158	57	101
Renta activa de inserción (RAI)	24	10	14
<b>Total</b>	<b>949</b>	<b>355</b>	<b>594</b>

(\*) PRODI= Programa temporal de protección por desempleo e inserción, RAI = Renta activa de inserción.



## Paro Registrado.

**Julio 2023**

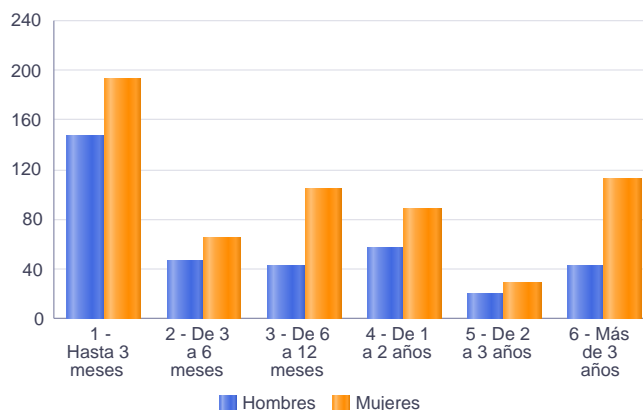
FICHA TERRITORIAL: **Comarca Cinca Medio**

Unidad: nº personas

Fuente: Instituto Aragonés de Empleo

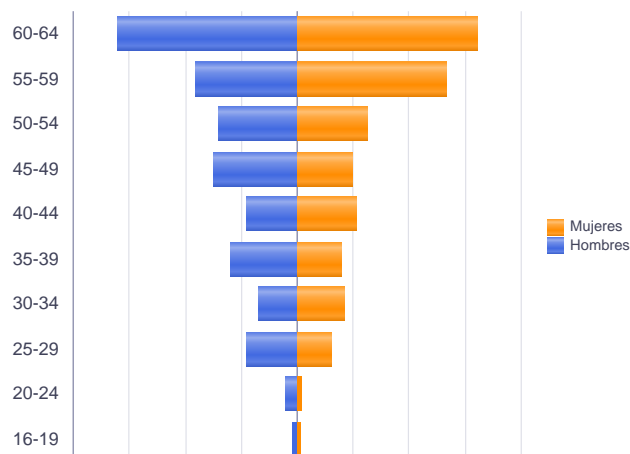
### Por tiempo en situación laboral como desempleado y sexo

		Total	Hombres	Mujeres
<b>Corta Duración</b>	Hasta 3 meses	340	147	193
	De 3 a 6 meses	111	46	65
	De 6 a 12 meses	148	43	105
		<b>599</b>	<b>236</b>	<b>363</b>
<b>Larga Duración</b>	De 1 a 2 años	146	57	89
	De 2 a 3 años	50	20	30
	Más de 3 años	154	42	112
		<b>350</b>	<b>119</b>	<b>231</b>
<b>Total</b>		<b>949</b>	<b>355</b>	<b>594</b>



### Parados de larga duración\* por grupo de edad y sexo

	Total	Hombres	Mujeres
16-19	2	1	1
20-24	4	2	2
25-29	21	9	12
30-34	24	7	17
35-39	28	12	16
40-44	30	9	21
45-49	35	15	20
50-54	39	14	25
55-59	71	18	53
60-64	96	32	64
<b>Total</b>	<b>350</b>	<b>119</b>	<b>231</b>



\* Más de 12 meses como desempleado

## Paro Registrado.

**Julio 2023**

FICHA TERRITORIAL: **Comarca Cinca Medio**

Unidad: nº personas

Fuente: Instituto Aragonés de Empleo

### Por sector de actividad económica, nacionalidad y sexo

	Españoles			Extranjeros comunitarios (UE-27)			Extranjeros no comunitarios		
	Total	Hombres	Mujeres	Total	Hombres	Mujeres	Total	Hombres	Mujeres
Agricultura, ganadería y pesca	50	21	29	11	6	5	10	8	2
Construcción	45	40	5	4	4	0	13	13	0
Industria y energía	129	78	51	13	7	6	21	16	5
Servicios	448	113	335	51	7	44	69	24	45
Sin empleo anterior	50	16	34	3	0	3	32	2	30
<b>Total</b>	<b>722</b>	<b>268</b>	<b>454</b>	<b>82</b>	<b>24</b>	<b>58</b>	<b>145</b>	<b>63</b>	<b>82</b>

### Ranking de ocupaciones más solicitadas por los demandantes parados, por sexo

Cod. Ocupación	Ocupación	Total	Hombres	Mujeres
92101050	Personal de limpieza o limpiadores en general	284	30	254
97001104	Peones de la industria manufacturera, en general	264	125	139
52201079	Dependientes de comercio, en general	172	10	162
43091029	Empleados administrativos, en general	123	10	113
95111016	Peones agrícolas, en general	95	60	35
96021013	Peones de la construcción de edificios	82	82	0
98201011	Reponedores de hipermercado	81	22	59
51201049	Camareros, en general	81	20	61
98111024	Mozos de carga y descarga, almacén y/o mercado de abastos	78	65	13
55001018	Cajeros de comercio	77	4	73
97001056	Peones de la industria de la alimentación, bebidas y tabaco	76	24	52
93101024	Pinches de cocina	57	5	52
44121057	Recepcionistas-telefonistas en oficinas, en general	57	3	54
58911011	Asistentes, acompañantes de personas	56	0	56
91001018	Empleados de hogar	54	1	53
83331015	Conductores-operadores de carretillas elevadoras, en general	48	43	5
84121035	Conductores de furgonetas, hasta 3,5 t.	43	42	1
36131039	Técnicos administrativos, en general	41	3	38
97001113	Peones de la industria metalúrgica y fabricación de productos metálicos	40	33	7
97001010	Embaladores-empaquetadores-etiquetadores, a mano	39	6	33

NOTA: Cada demandante puede solicitar hasta 6 ocupaciones.